

**Tutorial
ESAME I CICLO
REGISTRO ELETTRONICO
SPAGGIARI E NOTE
OPERATIVE**

**a supporto delle Linee guida inserite
nella circolare «Scrutini 2020» n.4813
del 09/06/2020**









ACCEDERE SUL REGISTRO SPAGGIARI CON LE PROPRIE CREDENZIALI

CLICCARE SU «SCRUTINIO 10 ELODE»



ANNO PRECEDENTE 2018/2019	Vai all'a.s. 2018/2019 Vai all'anno precedente	 Aiuto
 AGENDA La mia agenda	La mia agenda personale Consulta tutti i tuoi impegni	 Aiuto
 AULE VIRTUALI Aule	Aule virtuali Le mie aule virtuali	 Aiuto
 LE MIE CLASSI Registro	Registro delle mie classi Compila il registro delle classi associate	 Aiuto
 TUTTE LE CLASSI Registro	Registro di tutte le classi Seleziona e compila i registri di classe	 Aiuto
 DIDATTICA Materiale	Materiale per la didattica Accedi ai servizi per la didattica multimediale	 Aiuto
 BACHECA Bacheca online	Consulta la bacheca Visualizza i messaggi in bacheca	 Aiuto
 SCRUTINIO Scrutinio 10 elode	Scrutinio 10 elode Scrutinio per le scuole del I ciclo	 Aiuto
 COLLOQUI Prenotazione	Colloqui con la famiglia Gestisci i colloqui con la famiglia e lo sportello alunni	 Aiuto
 COORDINATORE Coordinatore	Coordinatore di classe Strumenti del coordinatore di classe	 Aiuto
 MODULISTICA	Compila online i moduli	 Aiuto

CLICCARE SU «COORDINATORE»


	Sono online i nuovi videotutorial per gli scrutini: cliccare qui		
 LE MIE CLASSI Scrutinio	Proposte di Voto Consente la compilazione delle proposte di voto per le classi associate		 Aiuto
 COORDINATORE Coordinatore	Coordinatore di classe Gestione coordinatore di classe		 Aiuto
 APPLICAZIONI Menù principale	Altre applicazioni Gruppo Spaggiari Accedi alle altre applicazioni		 Aiuto



POI CLICCARE SU «ELABORATO» DELLA CLASSE PER CUI SI DEVE PROCEDERE CON L'ESAME

Docente GLIONNA VALERIA

3A ordinario Plesso: TAMM84001X - TAMM84001X - SSIG "LEONIDA"					
				Voti Prop	St. Scrutinio
3C ordinario Plesso: TAMM84001X - TAMM84001X - SSIG "LEONIDA"					

APPARE QUESTA SCHERMATA DOVE SONO PRESENTI LE MEDIE E DOVE SI DEVE INSERIRE VOTO E GIUDIZIO DELL'ELABORATO. DA QUESTA SCHERMATA SI PUÒ ANCHE PROCEDERE ALL'INSERIMENTO DEL VOTO FINALE E DELL'ESITO

Ricerca su **Studenti** 

 Excel  Scrutinio

Elaborati della classe
3A ORDINARIO

Permetti inserimento elaborato agli studenti (*) facoltativo

Data		Media primo anno	(*)Punteggio primo anno	Media secondo anno	(*)Punteggio secondo anno	Media primo quadrimestre	(*)Punteggio primo quadrimestre	Media secondo quadrimestre	(*)Punteggio secondo quadrimestre	Media dei 3 anni	Elaborato originale	Valutazione elaborato	Giudizio elaborato	Punteggio totale	Voto finale	Eventuale giudizio finale	Esito
1	24-10-2019										↑						↓
2											↑						↓
3											↑						↓
4											↑						↓
5											↑						↓

Note integrative sulle operazioni valutative da compiere e sui documenti da compilare fuori del Registro Elettronico

- ❖ **VALUTAZIONE PRIMO STEP ELABORATO CONSEGNATO (16 E 17 GIUGNO)**
- ❖ **CALCOLO IN ITINERE DEI VARI MOMENTI VALUTATIVI CON MODELLO EXCEL**
- ❖ **COMPILAZIONE IN ITINERE DEL FASCICOLO DELL'ALUNNO (INSIEME AL MODELLO EXCEL) che dovranno essere PRONTI per lo SCRUTINIO FINALE**
- ❖ **SVOLGIMENTO SECONDO STEP VALUTAZIONE ELABORATO E ASSEGNAZIONE VOTO FINALE IN STANZA BLINDATA DEL CONSIGLIO DI CLASSE**

1. VALUTAZIONE PRIMO STEP ELABORATO CONSEGNATO NEL FASCICOLO ALUNNO

1° STEP VALUTATIVO: Assegnazione di punteggi (voti/livelli) al **prodotto (elaborato consegnato)**).

COSA FARE?: Nel **fascicolo alunno** bisogna assegnare un punteggio per ciascuno dei primi tre indicatori della **rubrica valutativa dell'elaborato** pubblicata nel Documento Esami Di Stato 2020, deliberata collegialmente il 05.06.2020.

- Tale assegnazione di punteggio parziale (manca il punteggio che sarà attribuito al quarto indicatore relativo alla presentazione orale dell'elaborato) va **"CRISTALLIZZATA"** nelle **giornate del 16** (per i corsi A-B-C) e **del 17** (per i corsi E-F-G) giugno **all'interno del FASCICOLO PERSONALE DELL'ALUNNO** nel quale è stata apportata una **piccola integrazione: sono stati inseriti data e orario in cui il consiglio esprime la prima valutazione al prodotto consegnato (prodotto che deve essere anche caricato sul registro elettronico)**
- Ogni fascicolo personale dell'alunno va, dunque, compilato in itinere e **condiviso da subito con tutti i componenti del Consiglio di classe e con il Dirigente scolastico (ds.loredana.bucci@primocircolotaranto.gov.it) in una cartella drive appositamente creata dal coordinatore di classe**

2. CALCOLO IN ITINERE DEI VARI MOMENTI CON MODELLO EXCEL

- In itinere vanno compilate anche le colonne della tabella di valutazione riassuntiva per l'attribuzione del voto finale **in formato excel**
- Anche tale documento in formato excel va condiviso dal coordinatore nella cartella drive con tutti i componenti del Consiglio di classe e con il Dirigente scolastico (ds.loredana.bucci@primocircolotaranto.gov.it) e va compilato in itinere con una suddivisione dei ruoli tra i componenti del Consiglio, in modo da ottimizzare tempi e risorse disponibili

COMPILARE IL FOGLIO EXCEL in itinere parallelamente al FASCICOLO ALUNNO e alla schermata RE

«ELABORATO»

CLASSE 3[^] SEZ.

ELENCO ALUNNI	1 [^] media	2 [^] media	MEDIA BIENNIO	Media Finale a.s. in corso	Voto ELABORATO	VOTO FINALE	VALUTAZIONE FINALE (num. Intero)	Bonus (*)	Proposta di voto (*)	Lode (*)
1			#DIV/0!			#DIV/0!	#DIV/0!			
2			#DIV/0!			#DIV/0!	#DIV/0!			
3			#DIV/0!			#DIV/0!	#DIV/0!			
4			#DIV/0!			#DIV/0!	#DIV/0!			
5			#DIV/0!			#DIV/0!	#DIV/0!			
6			#DIV/0!			#DIV/0!	#DIV/0!			
7			#DIV/0!			#DIV/0!	#DIV/0!			
8			#DIV/0!			#DIV/0!	#DIV/0!			
9			#DIV/0!			#DIV/0!	#DIV/0!			
10			#DIV/0!			#DIV/0!	#DIV/0!			
11			#DIV/0!			#DIV/0!	#DIV/0!			
12			#DIV/0!			#DIV/0!	#DIV/0!			
13			#DIV/0!			#DIV/0!	#DIV/0!			
14			#DIV/0!			#DIV/0!	#DIV/0!			
15			#DIV/0!			#DIV/0!	#DIV/0!			
16			#DIV/0!			#DIV/0!	#DIV/0!			

3. VALUTAZIONE SECONDO STEP ELABORATO NEL FASCICOLO ALUNNO

- **2° STEP VALUTATIVO DELL'ELABORATO:**
 - **Assegnazione del punteggio alla presentazione dell'elaborato (quarto indicatore della rubrica valutativa dell'elaborato presente nel fascicolo alunno)**
 - **calcolo del voto unico da attribuire all'elaborato consegnato e presentato facendo la media dei punteggi assegnati in relazione ai quattro indicatori della rubrica di riferimento**

Il voto finale unico dell'elaborato così ottenuto va inserito:




- **nel fascicolo alunno**
- **nel modello excel di classe**
- **sul registro elettronico secondo quanto mostrato nel tutorial nella schermata «ELABORATO».**

Inoltre sul registro elettronico si inserisce anche il giudizio sull'elaborato che scaturisce dai descrittori della rubrica in base al punteggio assegnato.

CLICCARE DENTRO LA CELLA

«VALUTAZIONE ELABORATO»

IN CORRISPONDENZA DELL'ALUNNO

Ricerca su **Studenti** Cerca...   

Elaborati della classe
3A ORDINARIO

Permetti inserimento elaborato agli studenti (*) **facoltativo**

	Data	Media primo anno	(*)Punteggio primo anno	Media secondo anno	(*)Punteggio secondo anno	Media primo quadrimestre	(*)Punteggio primo quadrimestre	Media secondo quadrimestre	(*)Punteggio secondo quadrimestre	Media dei 3 anni	Elaborato originale	Valutazione elaborato	Giudizio elaborato	Punteggio totale	Voto finale	Eventuale giudizio finale	Esito
1	24-10-2019	FREQ.									↑						▼
2		FREQ.									↑						▼
3		FREQ.									↑						▼
4		FREQ.									↑						▼
5		FREQ.									↑						▼

orato.php?clas 5371

INSERITO VOTO

Voto 0 ▼

CANCELLA VOTO




ANNULLA CONFERMA

CLICCARE SUL VOTO

CLICCARE ORA DENTRO LA CELLA

«GIUDIZIO ELABORATO»

IN CORRISPONDENZA DELL'ALUNNO

Ricerca su **Studenti** Cerca...   

Elaborati della classe
3A ORDINARIO

Permetti inserimento elaborato agli studenti (*) **facoltativo**

	Data	Media primo anno	(*)Punteggio primo anno	Media secondo anno	(*)Punteggio secondo anno	Media primo quadrimestre	(*)Punteggio primo quadrimestre	Media secondo quadrimestre	(*)Punteggio secondo quadrimestre	Media dei 3 anni	Elaborato originale	Valutazione elaborato	Giudizio elaborato	Punteggio totale	Voto finale	Eventuale giudizio finale	Esito
1	24-10-2019										↑						▼
2											↑						▼
3											↑						▼
4											↑						▼
5											↑						▼

GIUDIZIO ✕

Giudizio

ANNULLA CONFERMA

INSERIRE IL GIUDIZIO dell'ELABORATO E

CLICCARE SU CONFERMA IN BASSO A DESTRA DELLA FINESTRA

4. SVOLGIMENTO SECONDO STEP VALUTAZIONE ELABORATO E ASSEGNAZIONE VOTO FINALE IN STANZA BLINDATA DEL CONSIGLIO DI CLASSE

Tutto il secondo step si svolgerà nel MEET DELLA STANZA BLINDATA del Consiglio di classe

In essa si ultimeranno le operazioni di:


- ✓ Compilazione del fascicolo alunno nelle parti relative al primo e al secondo step valutativo elaborato
- ✓ Compilazione tabella riassuntiva per voto finale esame in excel con proposta di voto finale
- ✓ Attribuzione voto finale e compilazione giudizio elaborato
- **per favorire INGRESSI e USCITE dei membri del Consiglio di classe e del ds senza dare al coordinatore l'onere di fare convocazioni e inviti per ogni gruppo di classe in turno antimeridiano e pomeridiano, si comunicherà come codice di accesso per ogni Consiglio di classe:**

CONSIGLIO&DS CLASSE3.....(A-B-C... Ecc.)

CLICCARE DENTRO LA CELLA

«VOTO FINALE»

IN CORRISPONDENZA DELL'ALUNNO

Ricerca su **Studenti** 

Elaborati della classe
3A ORDINARIO

Permetti inserimento elaborato agli studenti (*) facoltativo

	Data	Media primo anno	(*)Punteggio primo anno	Media secondo anno	(*)Punteggio secondo anno	Media primo quadrimestre	(*)Punteggio primo quadrimestre	Media secondo quadrimestre	(*)Punteggio secondo quadrimestre	Media dei 3 anni	Elaborato originale	Valutazione elaborato	Giudizio elaborato	Punteggio totale	Voto finale	Eventuale giudizio finale	Esito
1	24-10-2019	FREQ.									↑						▼
2		FREQ.									↑						▼
3		FREQ.									↑						▼
4		FREQ.									↑						▼
5		FREQ.									↑						▼

o?classe_id

8
9
10
ns
s
dc
b
ds
o
e
nc
ASS
NV
NPV
A*
B*
C*
D*
ass
10Lode

INSE **VOTO FINALE** ✕

Voto finale


Voto ▼

CANCELLA VOTO

ANNULLA **CONFERMA**

CLICCARE SUL VOTO

CLICCARE DENTRO LA CELLA «ESITO» IN CORRISPONDENZA DELL'ALUNNO E SELEZIONARE LA VOCE «ESAME SUPERATO»

Ricerca su **Studenti** 



Elaborati della classe
3A ORDINARIO

Permetti inserimento elaborato agli studenti (*) facoltativo

Data	Media primo anno	(**)Punteggio primo anno	Media secondo anno	(**)Punteggio secondo anno	Media primo quadrimestre	(**)Punteggio primo quadrimestre	Media secondo quadrimestre	(**)Punteggio secondo quadrimestre	Media dei 3 anni	Elaborato originale	Valutazione elaborato	Giudizio elaborato	Punteggio totale	Voto finale	Eventuale giudizio finale	Esito	
24-10-2019																	
1	FREQ.									↑							▼
2	FREQ.									↑							▼
3	FREQ.									↑							▼
4	FREQ.									↑							▼
5	FREQ.									↑							▼
6	FREQ.									↑							▼
7	FREQ.									↑							▼

ESAME SUPERATO
ESAME NON SUPERATO
ATTESTATO
ESITO POSITIVO
ESITO NEGATIVO

CLICCANDO SU «SCRUTINIO» IN ALTO A DESTRA SI ACCEDE ALLO SCRUTINIO VERO E PROPRIO

Ricerca su **Studenti** Cerca...  

Elaborati della classe

3A ORDINARIO

Permetti inserimento elaborato agli studenti (*) facoltativo

Data		Media primo anno	(*)Punteggio primo anno	Media secondo anno	(*)Punteggio secondo anno	Media primo quadrimestre	(*)Punteggio primo quadrimestre	Media secondo quadrimestre	(*)Punteggio secondo quadrimestre	Media dei 3 anni	Elaborato originale	Valutazione elaborato	Giudizio elaborato	Punteggio totale	Voto finale	Eventuale giudizio finale	Esito		
1	FREQ.	[REDACTED]										↑						↓	
2	FREQ.	[REDACTED]										↑							↓
3	FREQ.	[REDACTED]										↑							↓
4	FREQ.	[REDACTED]										↑							↓
5	FREQ.	[REDACTED]										↑							↓

PRIMA DI PROCEDERE CON «INIZIO SCRUTINIO»

CONTROLLARE:

1. Data e ora di inizio
2. Nominativo di tutti i docenti, compresi supplenti e sostegno, con le relative discipline
3. Se dovesse mancare un nominativo cliccare su aggiungi docente
4. Per inserire supplente cliccare vicino al nome del docente da sostituire e inserire nuovo nominativo
5. Quando è tutto pronto cliccare su INIZIO SCRUTINIO

Scrutinio **2° Periodo** della classe **3A ORDINARIO**

INIZIO SCRUTINIO 5

Data Scrutinio: 1 12 giu 2020 - ven

Ora di Inizio: 09:21

Aggiungi Docente + 3

Docenti
Compilare, modificare o cancellare i campi

Nome	Cognome	Ruolo/Materie	Nome Sostituto	Cognome Sostituto
LOREDANA	BUCCI	Dirigente		
VALERIA 2	GLIONNA	Coordinatore		
		Segretario		
MARIA	ALIANTE	MATEMATICA	4	X
MARIA	ALIANTE	SCIENZE		X

SE GIÀ INSERITI NELLA SCHERMATA «ELABORATO», COMPARIRANNO

VOTO FINALE ED ESITO ESAME, ALTRIMENTI SI POSSONO INSERIRE IN QUESTA SCHERMATA.

Esito Scrutinio

BRIGANTE ANTONIO
- Esito Scrutinio -

Medie: 1° anno 8.36 2° anno 8.27 3° anno I quad 6.82 3° anno II quad 7.82
media dei tre anni 7.82

Voto dell'elaborato

Voto Finale Esito esame

Eventuale giudizio finale

QUANDO SI TERMINA LO SCRUTINIO, SI CLICCA SU «TABELLONI» E SI SCARICANO I TABELLONI «TABELLONE A4» E «TABELLONE ESITO ESAME FINALE»



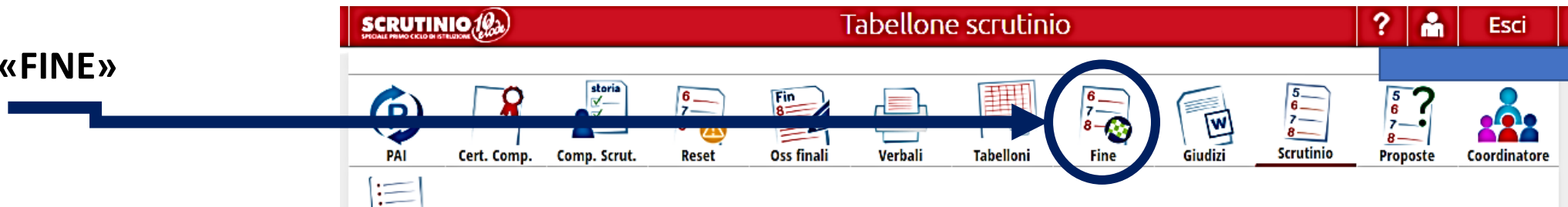
Seleziona verbale

- S1C verbale generico sessione finale
- S1C verbale generico sessione finale con voti
- S1C verbale sessione finale con PAI 2019/20
- S1C verbale sessione finale classi terze medie 2019/20
- S1C verbale sessione finale con PAI e voti 2019/20
- S1C verbale 1 quad base
- S1C Tabellone Consiglio Orientativo
- S1C giudizi scrutinio
- S1C verbale 1 quad con voti
- S1C verbale generico sessione finale.1
- S1C verbale generico sessione finale.1.1
- S1C verbale generico sessione finale con voti PERSONALIZZATA
- S1C verbale generico sessione finale con voti.2

Formato Doc Docx Odt Pdf Pdf Modificabile

SI CLICCA SU «VERBALI» E SI SCARICA IL VERBALE «S1C VERBALE SESSIONE FINALE CLASSE TERZA MEDIA 2019/2020» E IL «TABELLONE CONSIGLIO ORIENTATIVO»

CLICCARE SU «FINE»



CONTROLLARE SE «ORA FINE» È CORRETTA E SUCCESSIVAMENTE CLICCARE SU «FINE SCRUTINIO»



QUESTA SCRITTA CONFERMA CHE LO SCRUTINIO È TERMINATO

